

L'avantage économique des offres d'accueil extrafamilial

Résultats centraux d'une étude

au nom de la



Martin Eichler, économiste en chef, BAK Economics

Journée Education 2021

3 septembre 2021, Kursaal Berne

Volkswirtschaftliches
Gesamtmodell für die
Analyse zur „Politik
der frühen Kindheit“

Bericht im Auftrag der
Jacobs Foundation

Mai 2020



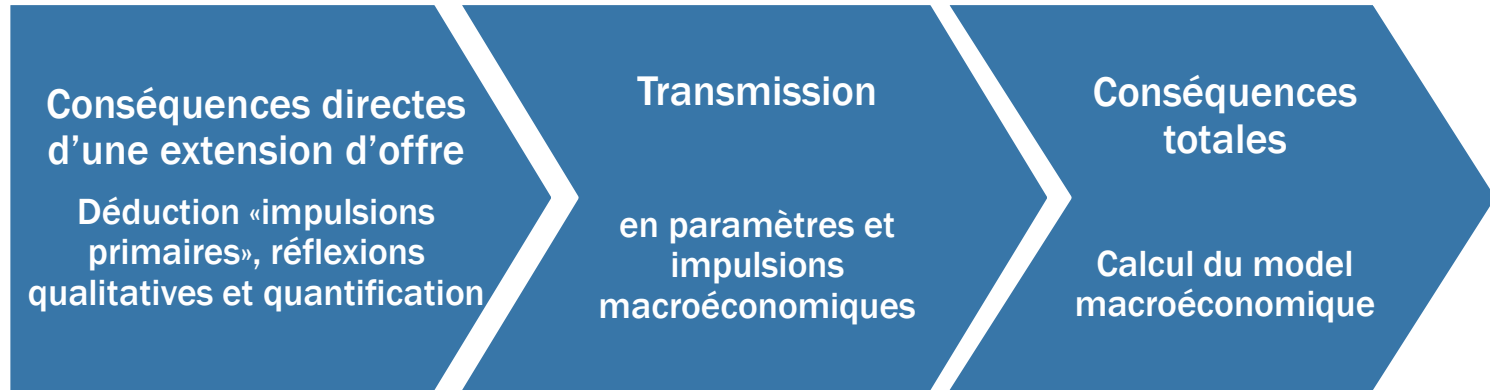
Question de recherche

- Sources sont les conséquences macroéconomique d'une extension des offres d'accueil extrafamilial dans le domaine de la politique de la petite enfance? Que signifie cette extension pour le PIB et la prospérité de la Suisse?
- Les interdépendances et les effets rétroactifs dans l'économie sont à considérer.
- Aussi le coûts doivent être pris en considération. Cela donne donc une analyse complète des coûts et des avantages.

Structure du procédé de la recherche

Conséquences macroéconomiques:

Calculs de simulations avec le modèle macroéconomique de BAK

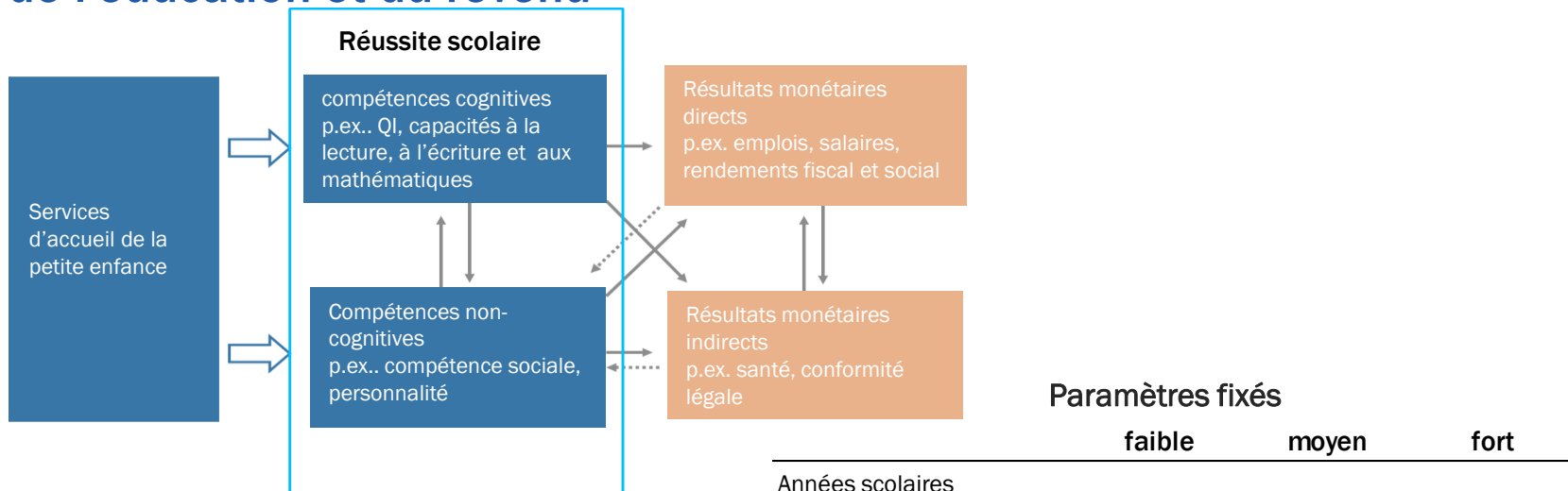


Analyse basée sur un scénario d'expansion spécifique

«Scénario d'investissement»: + 21'000 Places de garderie d'enfants à plein-temps

	Scénario de référence	Scénario d'investissement	Différence
Places de garde d'enfants	67'000	88'000	21'000
Crèche			10'500
Familles de garde d'enfants			10'500
Taux d'approvisionnement			
[Places/Nombre d'enfants de 0 à 4 ans]	19.4%	25.5%	6.1%
Taux de garde d'enfants			
[Enfants placés de 0 à 4 ans/Nombre d'enfants de 0 à 4 ans]	46%	60.4%	14.4%
Tarif pour les parents			
Crèche	90 CHF/ jour	60 CHF/ jour	30 CHF/ jour
Familles de garde d'enfants	75 CHF/ jour	50 CHF/ jour	25 CHF/ jour
Coûts totaux			
Crèche	135 CHF/ jour	135 CHF/ jour	-
Familles de garde d'enfants	100 CHF/ jour	100 CHF/ jour	-
Part des parents dans les coûts totaux			
Crèche	67%	44%	22%
Familles de garde d'enfants	75%	50%	25%

Impact complexe des services d'accueil de la petite enfance : rendement de l'éducation et du revenu



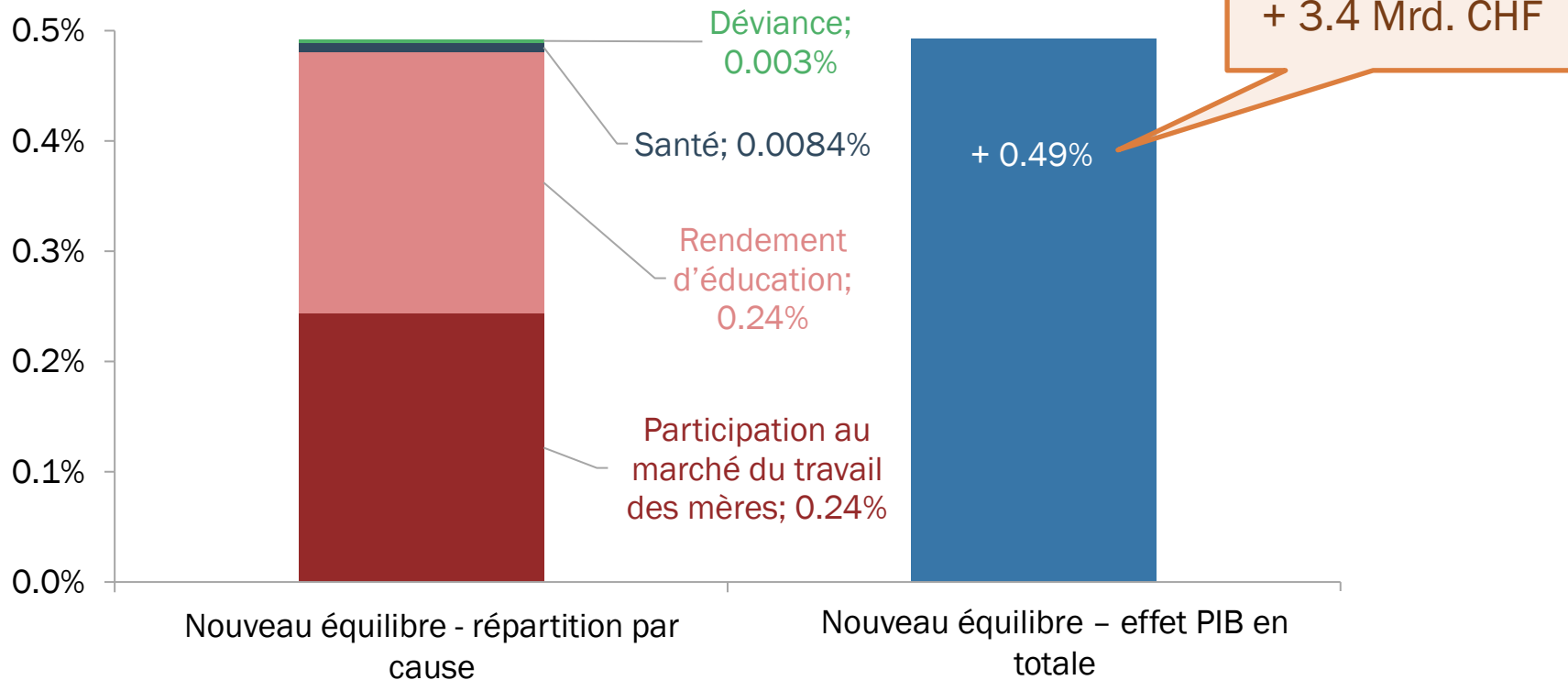
Paramètres fixés

	faible	moyen	fort
Années scolaires supplémentaires par l'acceuil des jeunes enfants	0.3	0.45	0.6
Retour sur l'éducation par année aditonelle	8%	8.50%	9%
Retour sur l'acceuil des jeunes enfants	2.4%	3.8%	5.4%

Source BAK Economics, basé sur: SKBF 2014

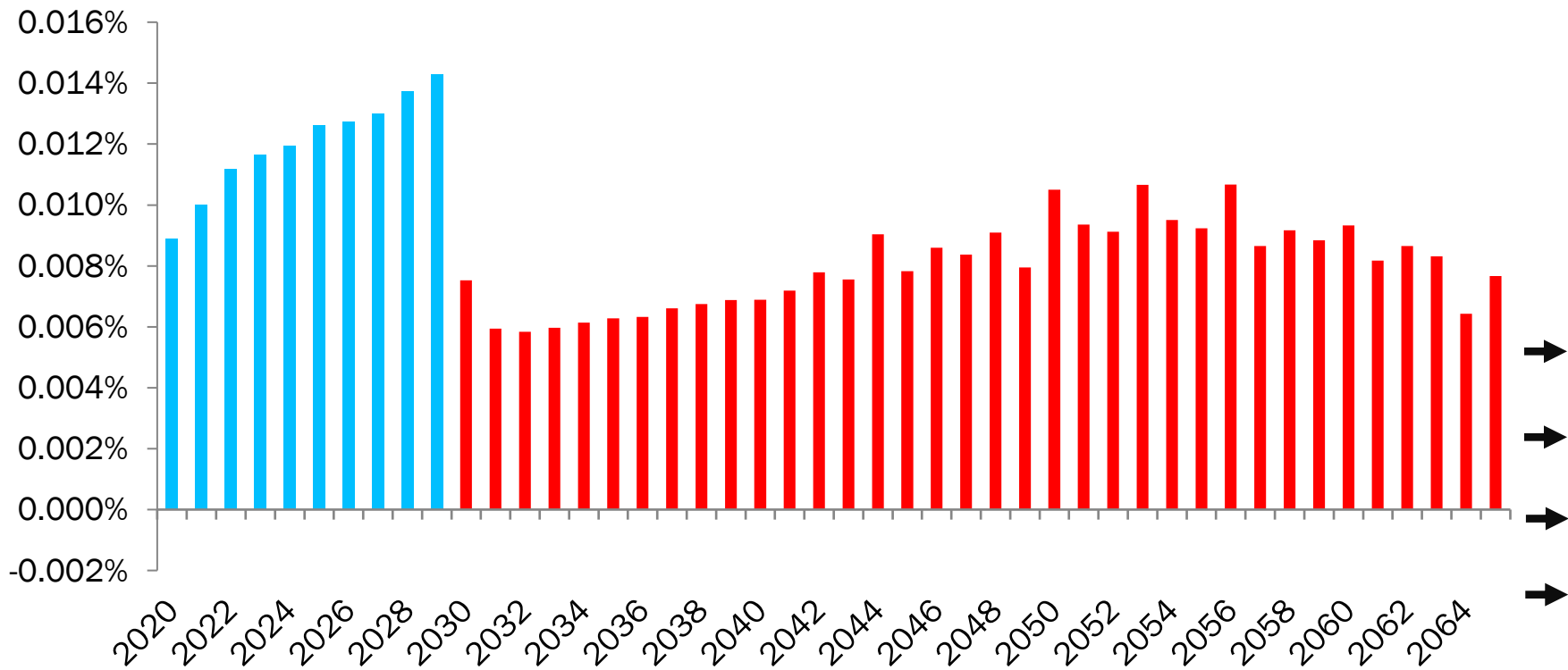
BAK Economics, basé sur littérature scientifique

Niveau du PIB et plus haut à long terme (steady-state)



Notes en %
Source BAK Economics

Croissance du PIB au fil du temps

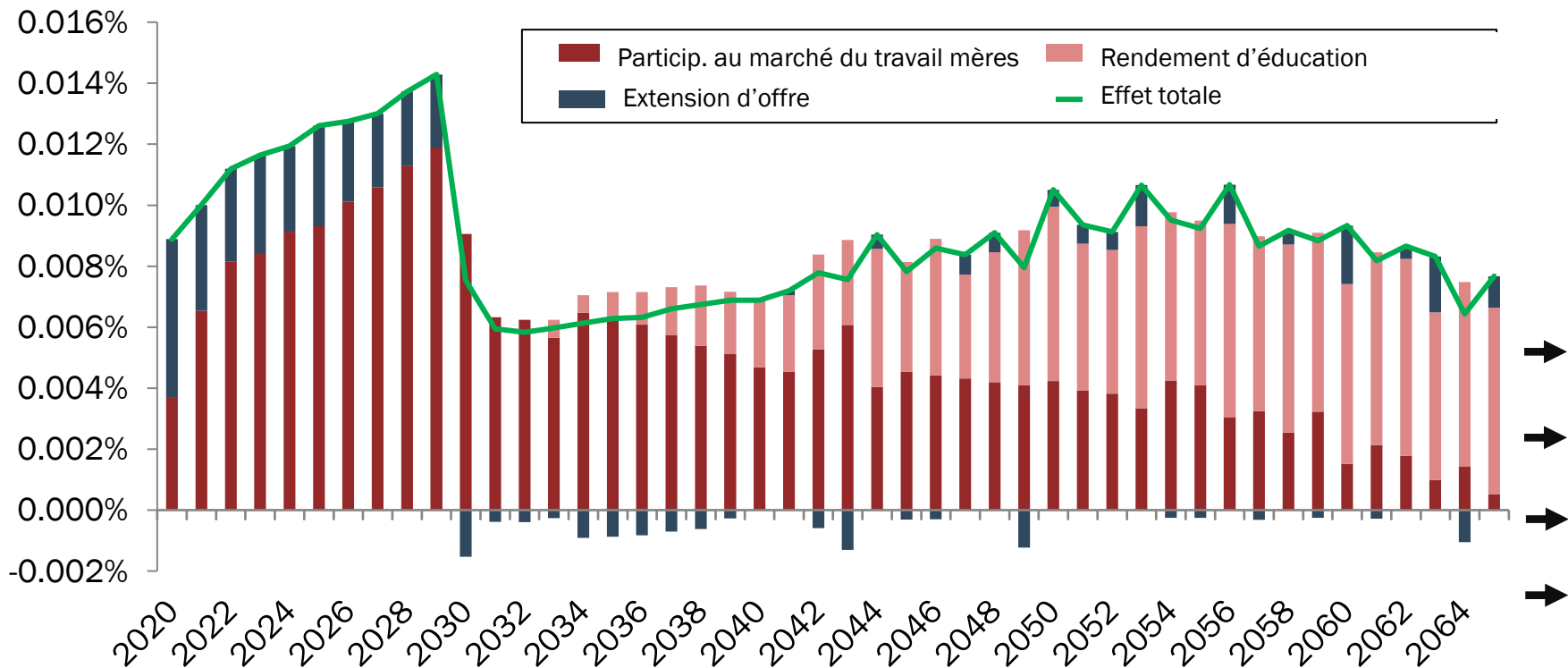


Notes Déviance du PIB en % du scénario de référence

Source BAK Economics

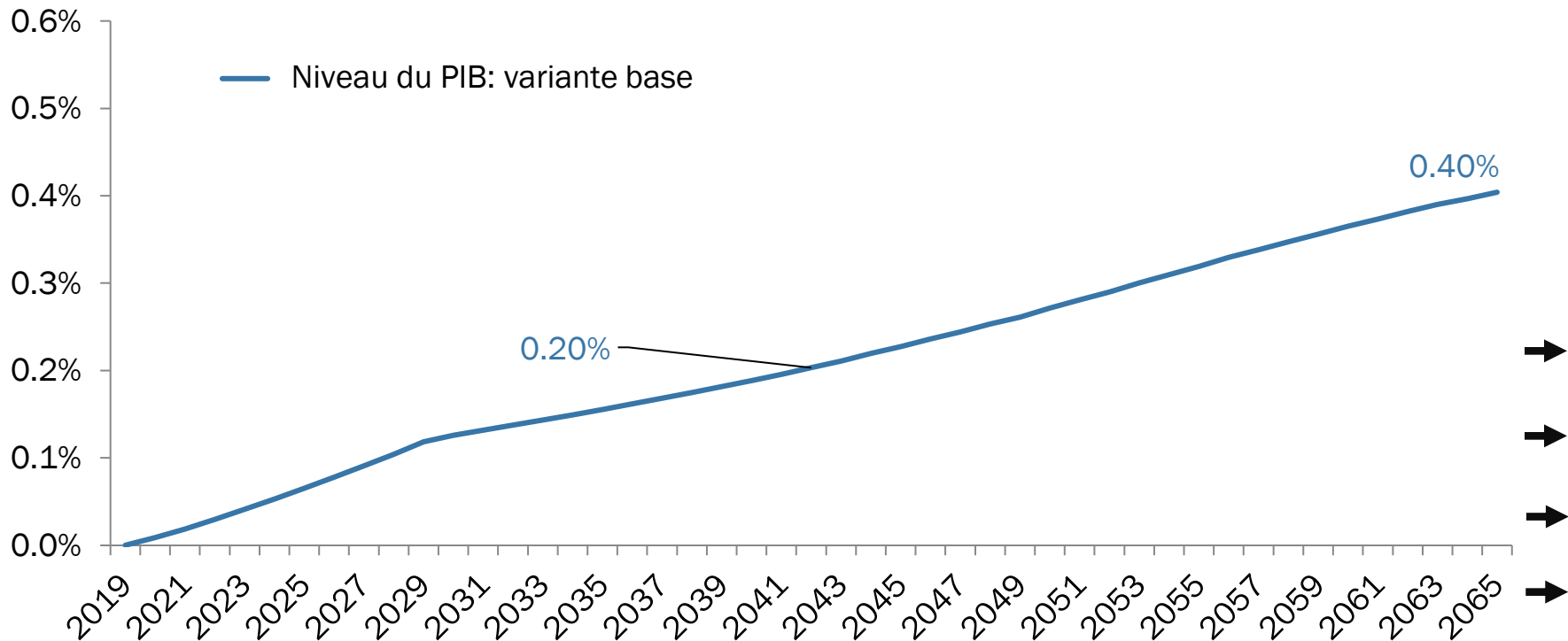
Politique de la petite enfance: Effets macroéconomiques

Croissance du PIB au fil du temps par causes



Notes en % p.a.
Source BAK Economics

Niveau PIB au fil du temps



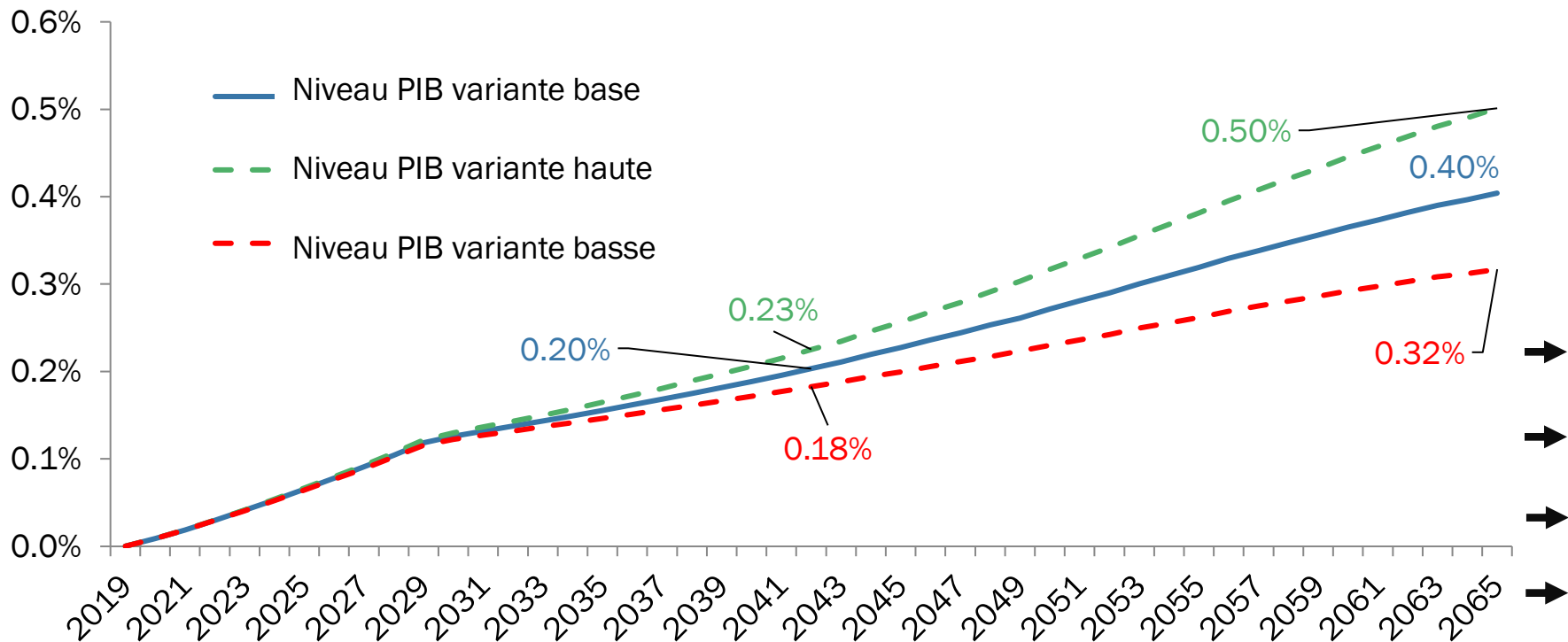
Notes

Déviante du PIB en % du scénario de référence

Source

BAK Economics

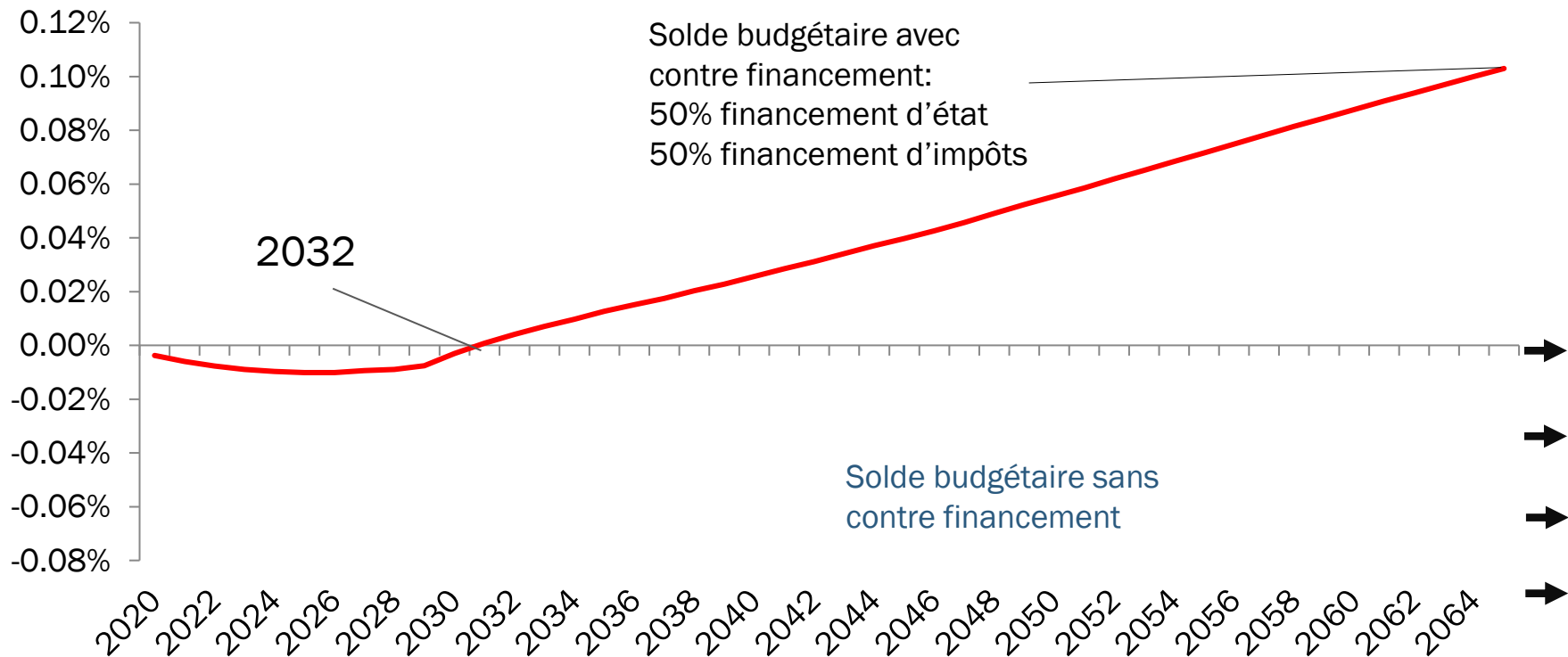
Niveau du PIB au fil du temps – Sensibilité des résultats



Notes Déviance du PIB en % du scénario de référence

Source BAK Economics

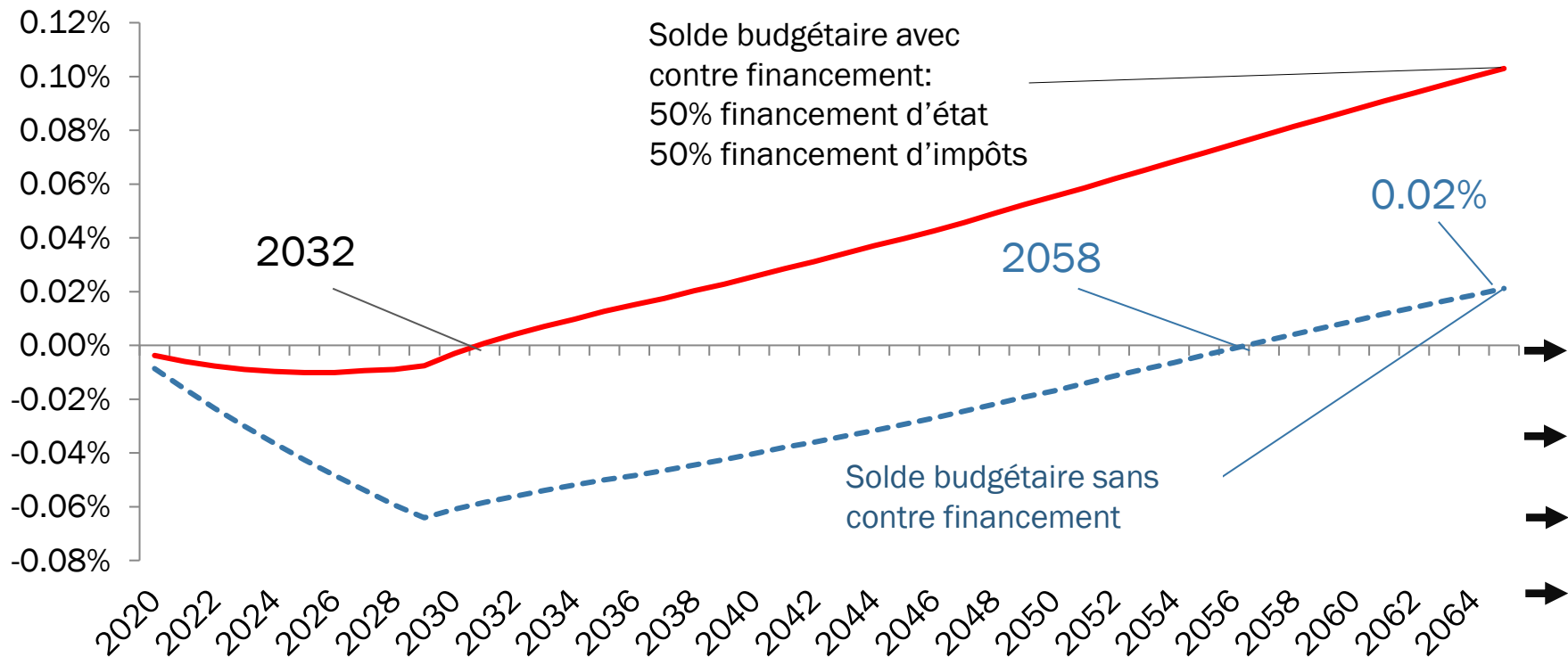
Budget national: Déficit fiscal



Notes Déficit budgétaire annuel du gouvernement, écart en % du PIB de scénario de référence

Source BAK Economics

Budget national: Déficit fiscal



Notes Déficit budgétaire annuel du gouvernement, écart en % du PIB de scénario de référence

Source BAK Economics

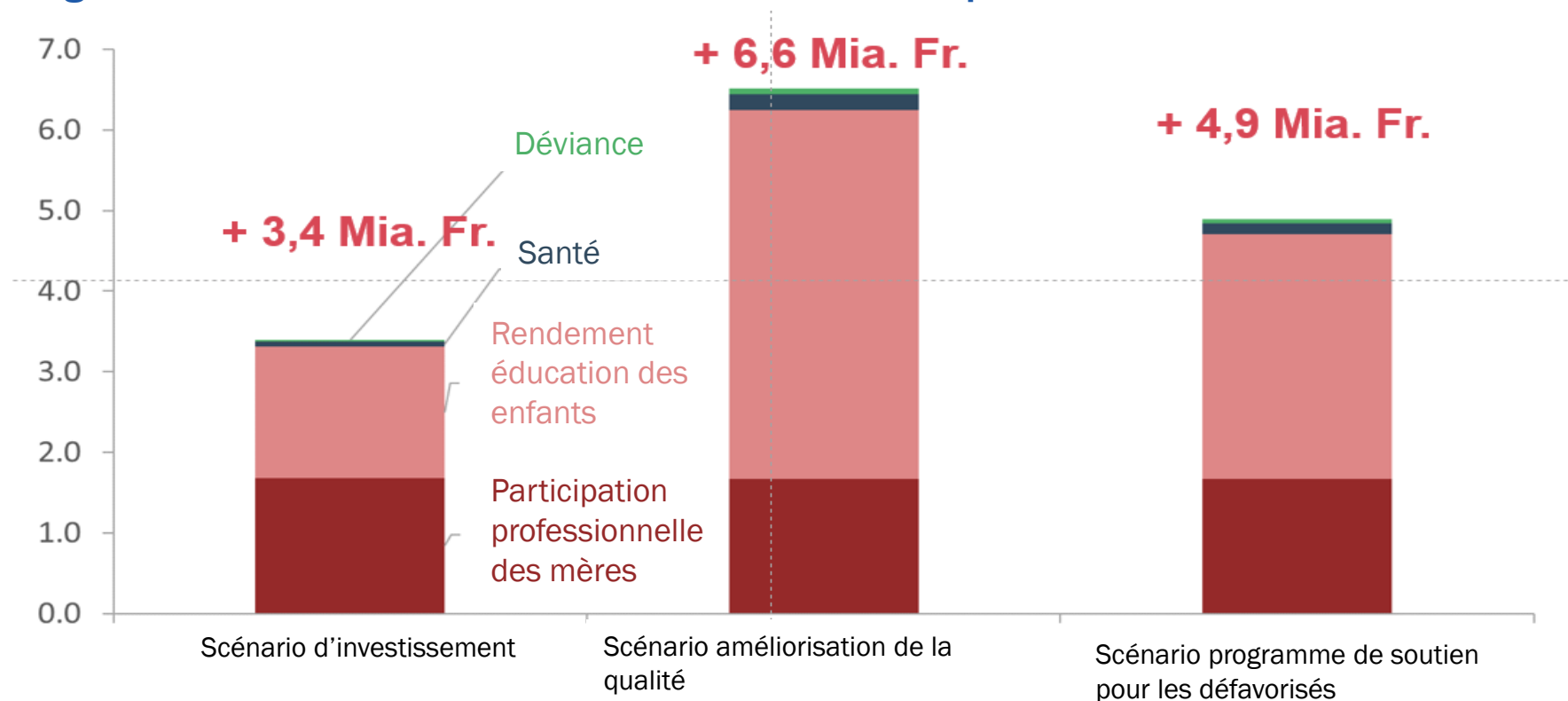
Scénarios politiques examinés: Variantes avec amélioration de la qualité

«Scénario amélioration de la qualité»: Environment CHF 535 Mio. aditionel par an en faveur de la qualité des offres

«Scénario programme de soutien pour enfants défavorisés»: Environment CHF 160 Mio. aditionel par an pour des enfants de milieux défavorisés

	Referenzszenario	Investitionsszenario	Exkurs I: Erhöhung der Qualität von FBBE	Exkurs II: Spezielle Fördermassnahmen für benachteiligte Kinder
Rahmenbedingungen Szenarien				
Anzahl Betreuungsplätze	67'000 Plätze	88'000 Plätze (+ 21'000 Plätze)	88'000 Plätze (+ 21'000 Plätze)	88'000 Plätze (+ 21'000 Plätze)
Vollkosten	Kita: 135 CHF/Platz & Tag Tagesfamilie: 100 CHF/Platz & Tag	Kita: 135 CHF/Platz & Tag Tagesfamilie: 100 CHF/Platz & Tag	Kita: 162 CHF/Platz & Tag Tagesfamilie: 120 CHF/Platz & Tag	Kita: 135 CHF/Platz & Tag Tagesfamilie: 100 CHF/Platz & Tag
	Kita: 90 CHF/Platz & Tag Tagesfamilie: 75 CHF/Platz & Tag	Kita: 60 CHF/Platz & Tag Tagesfamilie: 50 CHF/Platz & Tag	Kita: 60 CHF/Platz & Tag Tagesfamilie: 50 CHF/Platz & Tag	Kita: 60 CHF/Platz & Tag Tagesfamilie: 50 CHF/Platz & Tag
Zusätzliche erhöhung Qualität (geg. Referenzszenario)		keine	Wird umgesetzt (für alle Plätze: 67'000 bestehend & 21'000 neue)	keine
Zusätzlich spezielle Förderung benachteiligte Kinder (geg. Referenzszenario)		keine	keine	Wird umgesetzt (für 20'847 Kinder) Kosten: 7'500 CHF/Kind & Jahr
Einführungszeit bis Vollausbau der Programme		10 Jahre	10 Jahre	10 Jahre

Digression: Combinaison avec amélioration de la qualité renforce l'effet sur le PIB



Notes en Mrd. CHF
Source BAK Economics

Conclusion

Les résultats sont clairs

- Les investissements dans le domaine de la petite enfance valent la peine aussi économiquement
- En plus d'autres effets positifs des mesures de soutien pour la petite enfance
- Ceci vaut aussi sous des hypothèses alternatives (analyse de sensibilité)

L'état en profite aussi

- Grâce à des recettes fiscales élevées et des coûts sociaux diminués
- Un déficit temporaire peut être compensé ...
- ... mais, selon le modèle de financement ceci peut durer très longtemps

Aussi les améliorations de qualité montrent des effets positifs, mais généralement plus tard

Merci beaucoup de votre attention!



Avez-vous encore des questions?



Martin Eichler

Economiste en chef BAK Economics

martin.eichler@bak-economics.com

T +41 61 279 97 14